

洗面・脱衣室のお掃除の雑学

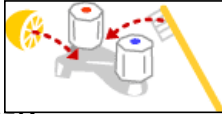
きれいのポイント

■使ったあとは水滴をとるクセを洗面ボウルやカウンターが次第にくもってくるのは、水あかや石鹸かすのせい。手や顔を洗う度に飛んだ水しぶきを拭き取るだけでちがいます。ぜひクセにしましょう！

■モノ減らして、ラクしてすっきり洗面所のカウンターにモノがいっぱい置いてあると、ホコリを払うのも面倒で、ついお掃除をなまけがちに。使う最小限のモノだけ出しておくのも、お掃除上手への近道です。

鏡の曇りには専用ワックスを

お風呂から上がって曇っている鏡には困ってしまいますね。そんな鏡にはカーワックスを塗っておきましょう。スポンジは鏡を傷つけない素材で、これだけで簡単曇り止め！



洗面ボウル掃除には…

ヌルヌルした排水溝にはトイレットペーパーの芯がおすすです。芯にながめに切り込みを入れ先を少し細くしたら、排水溝にグッと差し込み、汚れをかき取るように動かしましょう。

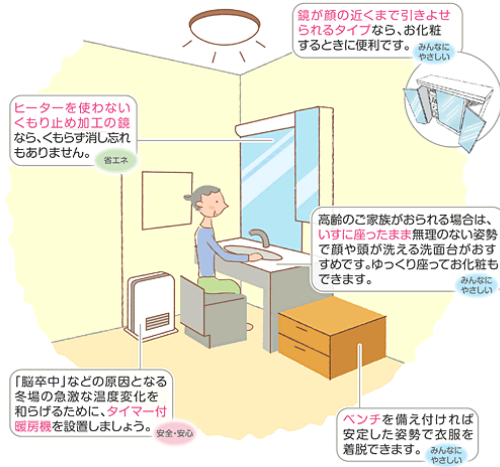
■蛇口まわりには…

蛇口の掃除は、古歯ブラシと研磨剤の入ったハミガキ粉でピカピカに。ほかにはしモンやオレンジなどの柑橘系の果物の皮でこするのもGOOD。こすった後は水で洗い流して乾拭きしましょう。

今回は洗面・脱衣室に関する色々なお話をお届けします。

洗面・脱衣室のリフォームのポイント

家族みんなが使いやすいよう工夫して、毎朝を快適に過ごしましょう。脱衣室には、必要なものが全て収まるような収納場所があれば理想的です。気になる汚れも、落ちやすい素材や設計を工夫した洗面化粧台なら、毎日のおそうじもかんたんに。



洗面・脱衣室の収納

洗面台の周辺は小物が散乱しがち。脱衣かごや洗剤、洗濯機の収納も考えなければなりません。お客様が入ってもいいようにいつも清潔に。ロールスクリーンやフラインドで目隠しも。しかし、裸もしくは半裸状態で使用する場所なので安全に気を配りましょう。

ミラー裏収納 化粧品などを整理して、すっきり収納できます。

スライド式収納 出し入れかんたんな収納にすればすぐに必要なものがとり出せます。

収納式ふみ台 収納式ふみ台があれば、高いところの収納スペースも大活躍です。お子様にもご使用いただけます。

室内用物干しユニット 天井に付けると室内で洗濯物が干せるのでとても便利です。

洗面室のプランいろいろ

ベンチのある脱衣所兼洗面室

やや広めの洗面室には造り付けのベンチを設けると、お年寄りなどはゆっくり座って着替えができるので喜ばれます。ベンチ下を脱衣かご置き場にすることもできます。



ユーティリティコーナーとして

主婦の家事室と兼用するプランです。アイロンがけのできるコーナーや、家族の着替えを収納するコーナーもあると便利です。

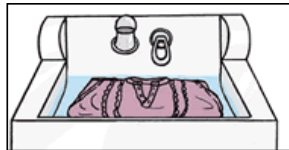


パウダールームとして

洗面室でお化粧する女性は多く、化粧品の収納コーナーを作ったり、メイクの色味が分かるよう自然光を取り入れたり、三面鏡にしたり…。自然光に近い白熱灯にしたり、曇り止めヒーター付きの鏡にするなど出来る工夫はいっぱいあります。



★★★ 洗面台を使って お洗濯の手洗い上手に！ ★★★



手洗いを始める前に、洗面台に入る水の量を量っておくと、使う洗剤の量がわかって便利です。空のペットボトルなどに水を入れて、例えばセーター1枚の手洗い目安である5リットルで、洗面ボウルのどのあたりの深さになるのか覚えておきましょう。水は、洗濯物がひたひたに浸かる量プラス1cmが目安です()

★★★★★★★★★★★★★★★★★★★★★★★★★★★★★★★★★★★★

calendar 6月						
月	火	水	木	金	土	日
1	2	3	4	5	6	7
		定休日			※キャンぺン旅行	
8	9	10	11	12	13	14
※キャンぺン旅行		定休日	入梅		◎	◎
15	16	17	18	19	20	21
		定休日			16時H替日	夏至
22	23	24	25	26	27	28
		定休日			◎	16時A大分
29	30				◎は「店頭相談会」	
		Hアントラスホームゲーム Aアントラスアウエーゲーム		お住まいでお困りのこと お気軽にご相談下さい		

*入梅(雑節)…梅雨入りの時期の目安の日です。
 農家にとっては田植えの時期ですので重要な意味がありますね。
 *夏至(二十四節気)…昼の長さが一番長い日。
 天文学的には「太陽が黄経90度を通過する日」だとか。

※キャンぺン旅行とは…
 当社では契約金額1万円につき1ポイント差し上げております。たまったポイントに応じてクロス張替えや畳表替えなど特典がございます。500ポイントたまったお客様には海外旅行ご招待です！(ポイント有効期限は2年)

エコのヒント…洗濯編

お風呂の残り湯を利用しましょう。
 ポンプなどを使って、お風呂の残り湯を洗濯に再利用して水の量を節約しましょう。
洗剤は適量に。
 洗剤をたくさん入れても洗浄力が増すわけではありません。洗剤が不必要に多いとすすぎの水が余分に必要になってしまいます。

発行 健康な家づくりを応援します

ハウジング・サポート

新築・増改築・リフォーム

〒314-0017 鹿嶋市 旭ヶ丘 1-16-8
 TEL:0299-85-0185 FAX:0299-85-0186
 お問い合わせメールアドレス
 otolawase@housing-sup.com